

腹部レントゲン検査でわかること

① 腎結石^{じん けつ せき}

④ 変形性脊椎症^{せき つい}

② 尿管結石

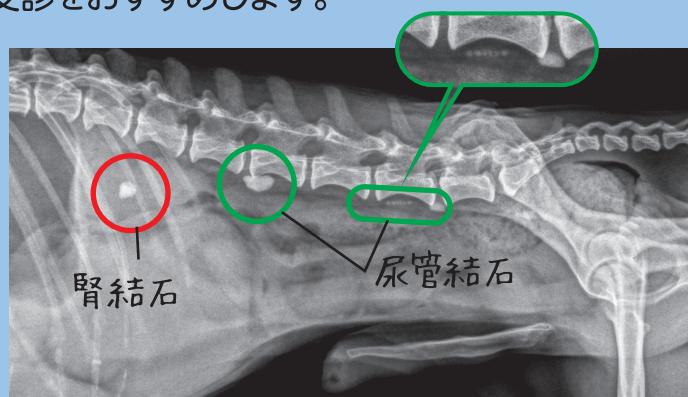
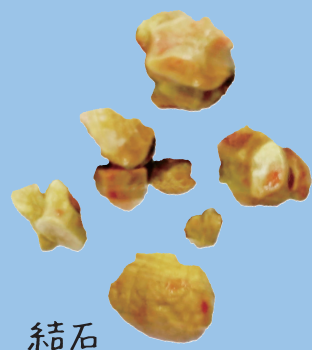
⑤ 一部の胃腸内異物

③ 膀胱結石^{ぼう こう}

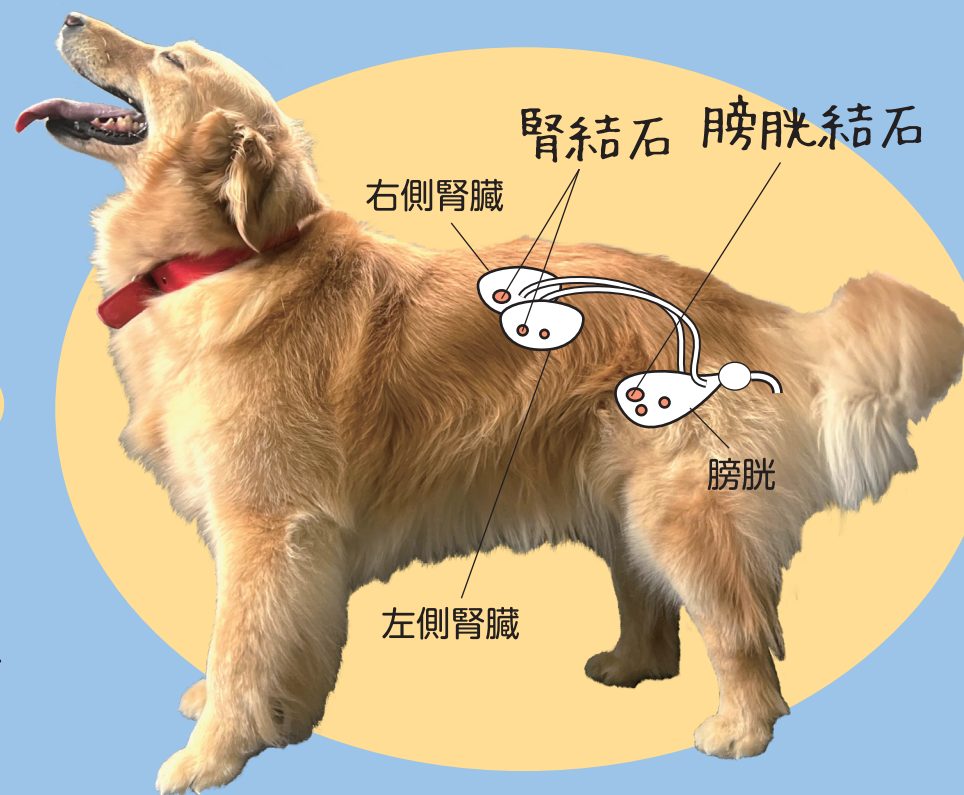
などが
見つかることがあります

秋や冬の寒い時期には泌尿器の病気が
増えます！どうして？

気温が下がる→飲水量が減る→排尿回数が減ることが原因です。
腎結石や尿管結石、膀胱結石はレントゲン検査で分かることもあるので、
この機会に健康診断の受診をおすすめします。



※結石の種類によってはレントゲンに写らないものもあります。



結石により尿が出ない事が続くと
命に関わる危険性もあります。